

# Program Maestro

WERKINSTRUCTIES |

Een factuur maken op het Ariba Netwerk

## Inhoudsopgave

1	Doel van dit document.....	5
2	Openen van een Cargill inkoop order .....	7
	Stap 1. Controleer uw mailbox voor nieuwe Cargill inkooporders gestuurd vanuit Ariba. ....	7
	Stap 2. Klik op de blauwe knop « Order verwerken ».....	8
	Stap 3. Log in op uw Ariba Netwerk account op <a href="http://www.supplier.ariba.com">www.supplier.ariba.com</a> . ....	8
3	Aanmaken van een <b>factuur</b> gelinkt aan een <b>materiaal</b> inkoop order.....	10
	Stap 1. Log eerst in op uw Ariba Netwerk account, hier zal uw inkooporder zichtbaar zijn. Selecteer de order waarvoor een factuur gemaakt moet worden en klik op « Factuur maken » en selecteer « Standaardfactuur » in het drop-down menu. ....	10
	Stap 2. Vul het « Factuurnummer » en de « Factuurdatum » in gebaseerd op de informatie uit uw interne system.....	11
	Stap 3. Vul de andere verplichte velden in (gemarkeerd met een sterretje*): Btw-nummer/belastingnummer van leverancier. ....	12
	Stap 4. Selecteer de regelitems die de factuur moet bevatten. ....	13
	Stap 5. Aanmaken van een vooraf ingestelde belastingtarief. ....	15
	Stap 6. De juiste belastingpercentages toevoegen aan de regelitems in de factuur.....	17
	Stap 7. Indien nodig, kunt u bijlagen en/of opmerkingen toevoegen aan regelitems van de factuur. ....	19
	Stap 8. Klik op « Volgende » als u klaar bent. ....	20
	Stap 9. Controleer de factuur en klik op « Indienen ». ....	20
	Stap 10. Uw factuur is verzonden naar Cargill. ....	22
4	Aanmaken van een <b>factuur</b> gekoppeld aan een <b>service</b> inkoop order.....	23

Stap 1. Zodra u de juiste inkoop order heeft geselecteerd in uw Postvak in, klik dan op « Factuur maken » en selecteer de « Standaardfactuur » in het drop-down menu. ....	23
Stap 2. U ontvangt een pop-up scherm dat aangeeft dat uw factuur een service entry sheet binnen Cargill in gang zal zetten. ....	23
Stap 2. Vul het « Factuurnummer » en « Factuurdatum » in gebaseerd op de informatie uit uw interne systeem.....	25
Stap 3. Vul de verplichte velden in (aangegeven met een sterretje*): Btw-nummer/belastingnummer van leverancier. ....	26
Stap 4. Selecteer de regelitems die toegevoegd dienen te worden aan de factuur.....	27
Stap 5. Vul de « Begindatum service » en « Einddatum service » gerelateerd aan de uitgevoerde services in. ....	28
Stap 6. Voeg overige materialen of services toe die nodig zijn/waren om de service uit te voeren door te klikken op « Toevoegen/bijwerken » en selecteer de gewenste actie in het drop-down menu. ....	29
Stap 7. Aanmaken van een vooraf ingestelde belastingtarief. ....	30
Stap 8. De juiste belastingpercentages toevoegen aan de regelitems in de factuur.....	32
Stap 9. Indien nodig, kunt u bijlagen en/of opmerkingen toevoegen aan regelitems van de factuur. ....	33
Stap 10. Klik op « Volgende » als u klaar bent. ....	34
Stap 11. Controleer de factuur en klik op « Indienen ». ....	35
Stap 12. Uw factuur is verzonden naar Cargill. ....	35
5 Deelfacturen indienen.....	36
6 Aanmaken van <b>creditnota</b> gekoppeld aan een <b>materiaal</b> inkoop order.....	37
Stap 1. De inkooporder zal zichtbaar zijn zodra u ingelogd bent op uw Ariba Netwerk account. Klik op « Factuur maken » en selecteer « Regelitemcreditnota » in het drop-down menu. ....	37
Stap 3. Selecteer de factuur die u wilt crediteren en klik op « Regelitemcreditnota maken ». ....	38
Stap 4. Vul het « Creditnotanummer » en « Creditnotadatum » in gebaseerd op de informatie uit uw interne systeem.....	38
Stap 5. Vul een reden in voor de creditnota. ....	39



Stap 6. Vul de negatieve hoeveelheid in voor ieder regelitem.....	40
Stap 7. Klik op « Volgende ».....	41
Stap 8. Controleer de creditnota en klik op « Indienen ».....	41
Stap 9. Uw creditnota is verstuurd naar Cargill. ....	42
7 Uitleg van de betalingsvoorwaarden vermeld in Ariba.....	43

# Werkinstructie | Aanmaken van een factuur

## 1 Doel van dit document

Dit document is bestemd voor leveranciers die een businessrelatie met Cargill hebben en gebruik maken van een **Standaard account** van het Ariba netwerk. Het Ariba Netwerk is een online communicatie platform dat gebruikt wordt door Cargill en leveranciers voor het uitwisselen van elektronische documenten zoals inkoop orders, order bevestigingen en facturen. De standaard account is een alternatief voor de full-use en betaalde versie Ariba Netwerk account. De beperkingen in functionaliteit die bij een standaard account komen kijken kunnen weggehaald worden door te kiezen voor een full use account op het Ariba Netwerk.

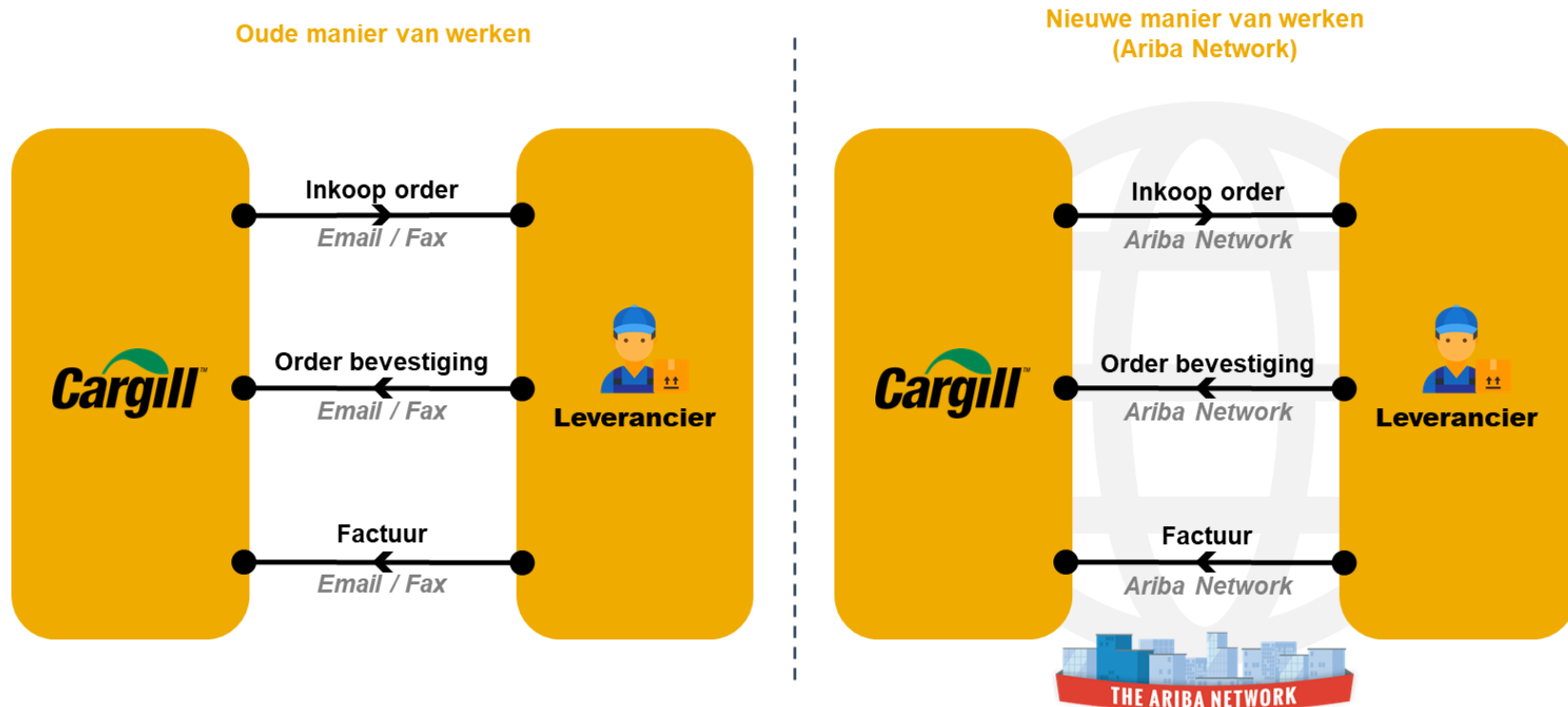
In deze werkinstructie leggen we stap voor stap uit hoe u een factuur kunt aanmaken gerelateerd aan een inkooporder voor materialen of services. Alle verschillende facturatie mogelijkheden zullen helder wordt uitgelegd in dit document. Mocht u additionele informatie wensen, kunt u de volgende bronnen raadplegen: (i) het Ariba Help Center aan de rechterzijde van uw scherm wanneer u inlogt op uw Ariba Netwerk account, of (ii) neem contact op met het Supplier Enablement support team van Cargill door een mail te sturen naar **Supplier Enablement EMEA@cargill.com**.

### **BELANGRIJK**

Voor de meest gebruiksvriendelijk ervaring adviseren wij u om met uw Ariba Account via **Internet Explorer** te werken (niet Microsoft Edge).

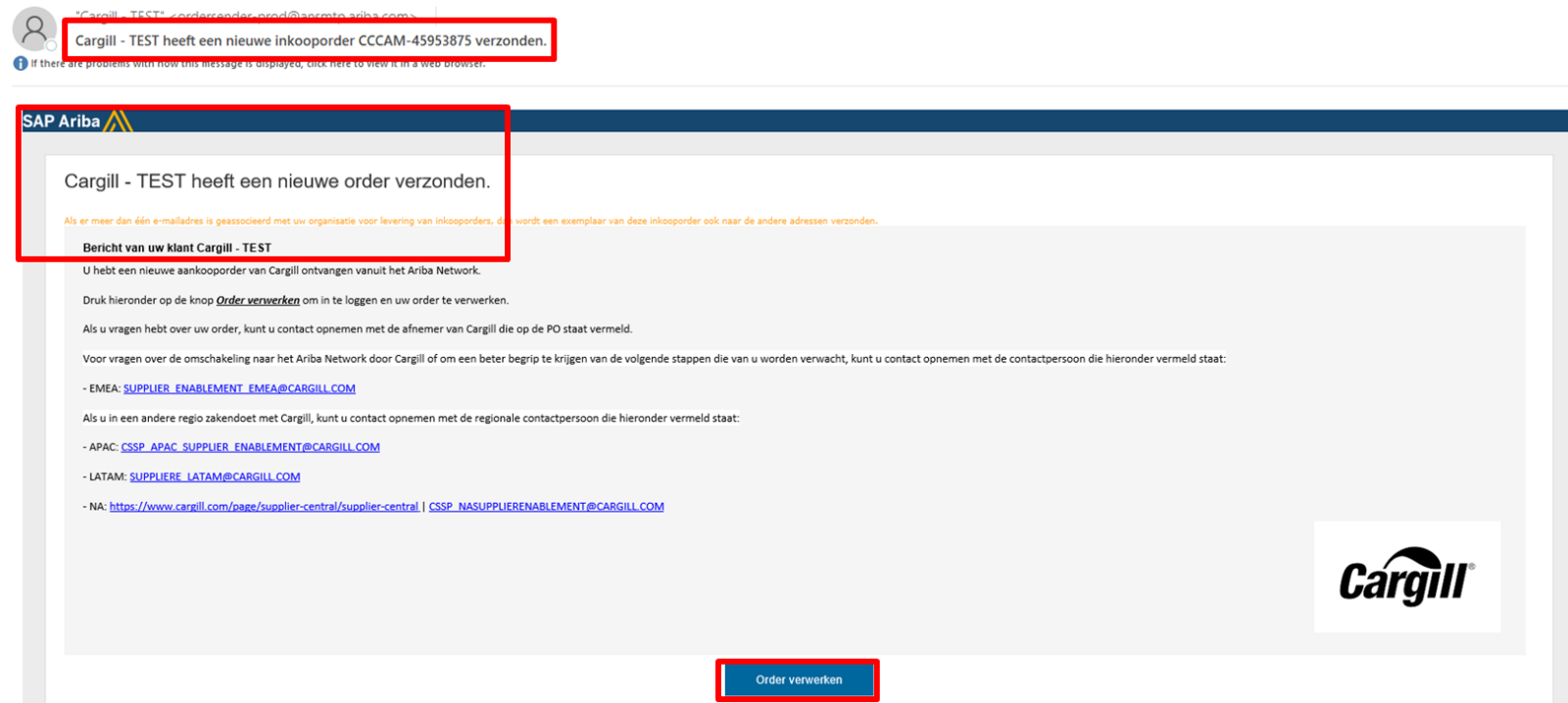
### Grafische representatie van de nieuwe manier van werken via het Ariba Network

Houd er rekening mee dat zodra uw bedrijf start met handelen met Cargill via het Ariba Network, dat Cargill hierna **geen documenten meer accepteert** die verzonden zijn via **email of fax**. Alle inkoop orders, order bevestigingen, facturen en creditnotas zullen uitgewisseld worden via het Ariba Network.



## 2 Openen van een Cargill inkoop order

Stap 1. Controleer uw mailbox voor nieuwe Cargill inkooporders gestuurd vanuit Ariba.



The screenshot shows an email notification from Cargill - TEST. The subject line is "Cargill - TEST heeft een nieuwe inkooporder CCCAM-45953875 verzonden." The email content is displayed within a SAP Ariba interface. The main heading in the email is "Cargill - TEST heeft een nieuwe order verzonden." Below this, there is a section titled "Bericht van uw klant Cargill - TEST" which contains the following text: "U hebt een nieuwe aankooporder van Cargill ontvangen vanuit het Ariba Network. Druk hieronder op de knop Order verwerken om in te loggen en uw order te verwerken. Als u vragen hebt over uw order, kunt u contact opnemen met de afnemer van Cargill die op de PO staat vermeld. Voor vragen over de omschakeling naar het Ariba Network door Cargill of om een beter begrip te krijgen van de volgende stappen die van u worden verwacht, kunt u contact opnemen met de contactpersoon die hieronder vermeld staat: - EMEA: [SUPPLIER\\_ENABLEMENT\\_EMEA@CARGILL.COM](mailto:SUPPLIER_ENABLEMENT_EMEA@CARGILL.COM) Als u in een andere regio zakendoet met Cargill, kunt u contact opnemen met de regionale contactpersoon die hieronder vermeld staat: - APAC: [CSSP\\_APAC\\_SUPPLIER\\_ENABLEMENT@CARGILL.COM](mailto:CSSP_APAC_SUPPLIER_ENABLEMENT@CARGILL.COM) - LATAM: [SUPPLIEFIE\\_LATAM@CARGILL.COM](mailto:SUPPLIEFIE_LATAM@CARGILL.COM) - NA: <https://www.cargill.com/page/supplier-central/supplier-central> | [CSSP\\_NASUPPLIERENABLEMENT@CARGILL.COM](mailto:CSSP_NASUPPLIERENABLEMENT@CARGILL.COM)" At the bottom of the email content, there is a blue button labeled "Order verwerken". The Cargill logo is visible in the bottom right corner of the email content area.

### **BELANGRIJK**

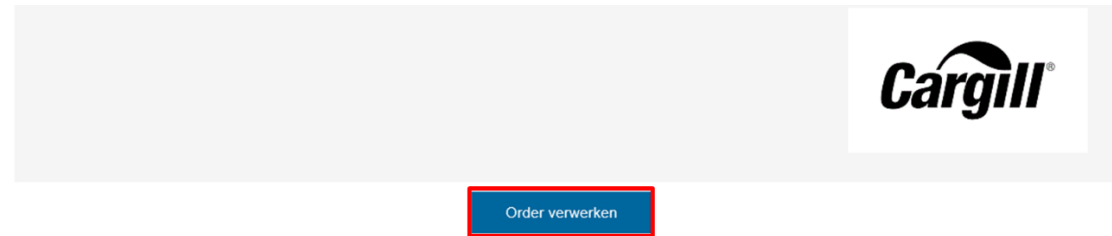
Houd er rekening mee dat u **alleen Cargill inkooporders kunt openen via de interactieve mail** die u ontvangt van Ariba. Hierom is het van essentieel belang dat u Ariba e-mails bewaart in uw mailbox.

**Werkinstructies** – Aanmaken van een factuur op het Ariba Network

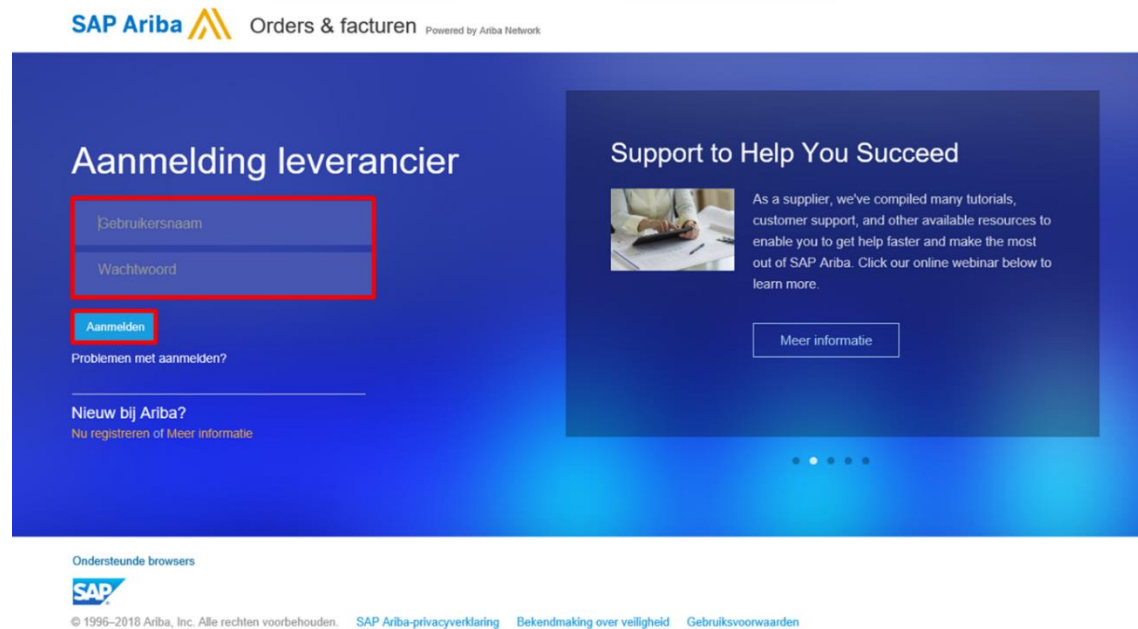
**Doelgroep** – Leveranciers die met Cargill handelen via een **standaard account**

**Contactgegevens** – [Supplier\\_Enablement\\_EMEA@cargill.com](mailto:Supplier_Enablement_EMEA@cargill.com)

Stap 2. Klik op de blauwe knop « Order verwerken ».



Stap 3. Log in op uw Ariba Network account op [www.supplier.ariba.com](http://www.supplier.ariba.com).





**BELANGRIJK**

Houd er rekening mee dat **Internet Explorer** de beste gebruikerservaring biedt.

In het geval dat Internet Explorer niet ingesteld is als uw standard web browser, kunt u de link van de inkooporder kopiëren door met de rechter muisknop te klikken op de blauwe knop en "Copy Hyperlink" selecteren.



### 3 Aanmaken van een **factuur** gelinkt aan een **materiaal** inkoop order

Houd er rekening mee dat een **materiaal inkoop order eerst bevestigd dient te worden voordat u een factuur kunt aanmaken**.

Stap 1. Log eerst in op uw Ariba Netwerk account, hier zal uw inkooporder zichtbaar zijn. Selecteer de order waarvoor een factuur gemaakt moet worden en klik op « Factuur maken » en selecteer « Standaardfactuur » in het drop-down menu.



The screenshot shows the Ariba Network interface for an order. At the top, the order number 'Inkooporder: GOSCEMU-30234770' is displayed in a red box. Below it, a navigation bar contains several options: 'Orderbevestiging maken', 'Vrachtbrief maken', 'Factuur maken' (highlighted in a red box), 'Verbergen', 'Afdrukken', 'Pdf downloaden', 'cXML exporteren', 'CSV downloaden', and 'Opnieuw verzenden'. A dropdown menu is open under 'Factuur maken', showing three options: 'Standaardfactuur' (highlighted in a red box), 'Regelitemcreditnota', and 'Regelitemdebetnota'. Below the navigation bar, the Cargill logo is visible. At the bottom, contact information is provided for 'Van:' (Cargill B.V.), 'Aan:' (Cargill Test EMEA Maximo Supplier 10 - TEST), and 'Inkooporder' (GOSCEMU-30234770, Bevestigd, Bedrag: 25,00 EUR).

Stap 2. Vul het « Factuurnummer » en de « Factuurdatum » in gebaseerd op de informatie uit uw interne system.

Ariba Network Testmodus Bedrijfsinstellingen venkat kiran Help

Factuur maken Bijwerken Opslaan Afsluiten Volgende

▼ Factuurkop \* Geeft een verplicht veld aan Toevoegen aan kop

Overzicht

Inkooporder: SSEBOZ_44092599	Subtotaal: 140,94 EUR	<a href="#">Adressen bekijken/bewerken</a>
Factuurnummer: *	Totaal btw: 0,00 EUR	
Factuurdatum: * 26 feb 2019	Totaalbedrag zonder btw: 140,94 EUR	
	Verschuldigd bedrag: 140,94 EUR	

Overmaken naar Remittance 1 ▼

Amsterdam

Duitsland

Factuuradres: Cargill BV

Bergen Op Zoom  
Nederland

Stap 3. Vul de andere verplichte velden in (gemarkeerd met een sterretje\*): Btw-nummer/belastingnummer van leverancier.

U kunt de gedetailleerde instructies over het **toevoegen van een BTW nummer** aan uw bedrijfsprofiel in werkinstructie “Aanmaken van een standaard account op het Ariba Netwerk”.

**Btw van leverancier**

Btw-\*  
nummer/belastingnummer  
van leverancier:

Commerciële  
identificatie:

Commerciële  
gebruikersgegevens:

IncoTerm: DDP  
Incoterm Description:

**Btw van klant**

Btw-\*  
nummer/belastingnummer  
van klant:

#### Stap 4. Selecteer de regelitems die de factuur moet bevatten.

### **BELANGRIJK**

Door standaardinstellingen worden alle regelitems van de Inkoop Order toegevoegd aan de factuur. U kunt regelitems deselecteren door op de groene knop in de Inclusief kolom te drukken. Deze bevindt zich naast het regelitem nr..

Regelitems 1 Regelitems, 1 Inclusief 0 Voorheen volledig gefactureerd

Regelitem-opties invoegen

Belastingcategorie: 21% Btw / 21% tarief  Verzendingsdocumenten  Speciale behandeling  Korting Toevoegen aan Opgenomen regels

<input type="checkbox"/>	Nr.	Inclusief	Soort	Onderdeel-ID	Beschrijving	Klantonderdeelnr.	Aantal	Unit	Stukprijs	Subtotaal
<input type="checkbox"/>	1	<input checked="" type="checkbox"/>	MATERIAAL	1417114100020	Plunjerafsluiter DN20 - 3/4" - Fabriekskodering :KVn-VIII Uitvoering :PN 40, geflensd Huis :Gietstaal GS - C25 Plunjer en spindel :RVS Afdichting :Asbestvrij Klinger "KX - Mod ... <a href="#">Meer weergeven &gt;</a>	SA7	1	STUKS	140,94000 EUR	140,94 EUR

Btw

Extra velden

CN Code:

Shipping and Handling and Discounts are not allowed.

In case you are invoicing for a cross-border transaction of materials please provide the Commodity Code (CN code). In case your invoice is related to services, please leave the field blank

## Resultaat – Een regelitem verwijderen uit een factuur :

Regelitem(s) 1 Regelitem(s), 0 Inclusief 0 Voorheen volledig gefactureerd

Regelitem-opties invoegen

Belastingcategorie: 21% Btw / 21% tarief
  Verzendingsdocumenten
  Speciale behandeling
  Korting
 [Toevoegen aan Opgenomen regels](#)

<input type="checkbox"/>	Nr.	Inclusief	Soort	Onderdeel-ID	Beschrijving	Klantonderdeelnr.	Aantal	Unit	Stukprijs	Subtotaal
<input type="checkbox"/>	1		MATERIAAL	1417114100020	Plunjerfsluiter DN20 - 3/4" - Fabriekskodering :KVn-VIII Uitvoering :PN 40, geflensd Huis :Gietstaal SA7		0	STUKS	140,94000 EUR	0 EUR
					GS - C25 Plunjer en spindel :RVS Afdichting :Asbestvrij Klinger "KX - Mod ... <a href="#">Meer weergeven &gt;</a>					

*Uitgesloten regelitem(s) kunnen niet worden gewijzigd.*

[Regelitem acties ▾](#)
[Verwijderen](#)

[Bijwerken](#)
[Opslaan](#)
[Afsluiten](#)
[Volgende](#)

## Stap 5. Aanmaken van een vooraf ingestelde belastingtarief.

De onderstaande stappen beschrijven hoe u een vooraf ingestelde belastingtarief kunt aanmaken die automatisch gebruikt kan worden voor regelitems en facturen. Het aanmaken van de vooraf ingestelde belastingtarief hoeft slechts een keer gedaan te worden, en kan herhaald worden om meerdere verschillende belastingtarieven toe te voegen.

### A. Klik op het drop-down menu en selecteer de optie « Btw-menu configureren ».

Regelitems 1 Regelitems, 1 Inclusief 0 Voorheen volledig gefactureerd

Regelitem-opties invoegen

Belastingcategorie: **21% Btw / 21% tarief** Belastingen documenten  Speciale behandeling  Korting [Toevoegen aan Opgenomen regels](#)

Nr.	Inclusief	Soort	Onderdeel-ID	Beschrijving	Klantonderdeelnr.	Aantal	Unit	Stukprijs	Subtotaal
1	<input checked="" type="checkbox"/>	MATERIAAL	1417114100020	Plunjerafsluiter DN20 :Gietstaal GS - C25	SA7	1	STUKS	140,94000 EUR	140,94 EUR

Btw

Extra velden

Shipping and Handling and Discounts are not

CN Code:

In case you are involved in the shipping and handling of goods (CN code). In case your invoice is for a service

Verkoopafdeling

21% Btw / 21% tarief

Standaard belastingkeuzes

Btw

GST

HST

PST

QST

Gebruik

In te houden btw

Andere btw

**Btw-menu configureren**

### B. Klik op « Maken ».

Btw configureren [OK](#) [Annuleren](#)

* Belastingcategorie	* Tarief	Omschrijving btw
<input type="radio"/> Btw	21 %	21% tarief

[Verwijderen](#) [Maken](#) [OK](#) [Annuleren](#)

**C. Vul de vereiste velden in (Tarief (%) en Omschrijving btw) en klik op « OK » zodra u klaar bent.**

Btw configureren OK Anuleren

* Belastingcategorie	* Tarief	Omschrijving btw
<input type="radio"/> Btw	21 %	21% tarief
<input checked="" type="radio"/> Btw	6 %	6% tarief

Verwijderen | Maken

**C** OK Anuleren

**D. Het vooraf ingestelde belastingtarief is nu beschikbaar in het drop-down menu met belastingtarieven.**

Regelitems 1 Regelitems, 1 Inclusief 0 Voorheen volledig gefactureerd

Regelitem-opties invoegen Belastingcategorie: 21% Btw / 21% tarief Belastingen antenn Speciale behandeling Korfing Toevoegen aan Opgenomen regels

Nr.	Inclusief	Soort	Onderdeel-ID	Beschrijving	Belastingen	Klantonderdeelnr.	Aantal	Unit	Stukprijs	Subtotaal
1	<input checked="" type="checkbox"/>	MATERIAAL	1417114100020	Planjerfsluiter DN20 - 3/4" Gietstaal GS - C25 Plur	6% Btw / 6% tarief	SA7	1	STUKS	140,94000 EUR	140,94 EUR

Uitvoering: PN 40, geflensd Huis

Standaard belastingkeuzes: :Asbestvrij Klinger "KK" - Mod ... Meer weergeven >

Btw: Verkoopafdeling, Btw, GST, HST, PST, QST, Gebruik, In te houden btw, Andere btw, Btw-menu configureren

Extra velden: Shipping and Handling and Discounts are not applicable. CN Code: In case you are invoicing for a cross-border transaction code. In case your invoice is related to services, please use the Commodity Code (CN)

Regelitem acties Verwijderen

Bijwerken Opslaan Afsluiten Volgende



Stap 6. De juiste belastingpercentages toevoegen aan de regelitems in de factuur.

- A. Selecteer de juiste belastingpercentages in het drop-down menu.
- B. Selecteer alle regelitems op welke dit belastingpercentage van toepassing is.
- C. Klik op « Toevoegen aan Opgenomen regels » om dit belastingpercentage toe te passen op de geselecteerde regelitems.

Regelitems 1 Regelitem, 1 Inclusief 0 Voorheen volledig gefactureerd

Regelitem-opties invoegen

Belastingcategorie: **6% Btw / 6% tarief**  Verzendingsdocumenten  Speciale behandeling  Korting

**1** **B** **A** **C** Toevoegen aan Opgenomen regels

Nr.	Inclusief	Soort	Onderdeel-ID	Beschrijving	Klantonderdeelnr.	Aantal	Eenheid	Stukprijs	Subtotaal
<input checked="" type="checkbox"/>		MATERIAAL	1417114100020	Plunjerafsluiter DN20 - 3/4" - Fabriekskodering :KVN-VIII Uitvoering :PN 40, geflensd Huis :Gietstaal GS - C25 Plunjer en spindel :RVS Afdichting :Asbestvrij Klinger TKX - Mod ... <a href="#">Meer weergeven »</a>	SA7	1	STUKS	140,94 EUR	140,94 EUR

Btw

Extra velden

⚠ Shipping and Handling and Discounts are not allowed.

CN Code:

⚠ In case you are invoicing for a cross-border transaction of materials please provide the Commodity Code (CN code). In case your invoice is related to services, please leave the field blank

**D. Voor ieder regelitem kunt u nog steeds het belastingpercentage aanpassen door de categorie in het drop-down menu aan te passen.**

Regelitem 1 1 Inclusief 0 Voorheen volledig gefactureerd

Regelitem-opties invoegen

Belastingcategorie: 6% Btw / 6% tarief  Verzendingsdocumenten  Speciale behandeling  Korting Toevoegen aan Opgenomen regels

Nr.	Inclusief	Soort	Onderdeel-ID	Beschrijving	Klantonderdeelnr.	Aantal	Unit	Stukprijs	Subtotaal
1	<input checked="" type="checkbox"/>	MATERIAAL	1417114100020	Plunjersluiser DN20 - 3/4" - Fabriekskodering :KVn-VIII Uitvoering :PN 40_ geflensd Huis :Gietstaal GS - C25 Plunjer en spindel :RVS Afdichting :Asbestvrij Klinger "XX - Mod ... Meer weergeven »	SA7	1	STUKS	140.94000 EUR	140,94 EUR

**Btw** Verwijderen

Categorie: \* 6% Btw / 6% tarief D

Belastbaar bedrag: 140,94 EUR

Percentage (%): 6

Btw-bedrag: 8,46 EUR

Detail ontheffing: (geen waarde)

Datum van levering: 27 feb 2019

Localite:

Beschrijving: 6% tarief

Stelsel:

Toepasselijk recht:

Shipping and Handling and Discounts are not allowed.

Extra velden

CN Code:

In case you are invoicing for a cross-border transaction of materials please provide the Commodity Code (CN code). In case your invoice is related to services, please leave the field blank

Regelitem acties

Stap 7. Indien nodig, kunt u bijlagen en/of opmerkingen toevoegen aan regelitems van de factuur.

- A. Selecteer het regelitem waarvoor u een bijlage of opmerking wilt invoegen door op het hokje te klikken naast het item nr.
- B. Klik op « Regelitem acties » en selecteer Opmerkingen of Bijlage uit het drop-down menu.

Regelitems 1 Regelitems, 1 Inclusief 0 Voorheen volledig gefactureerd

Regelitem-opties invoegen

Belastingcategorie: 6% Btw / 6% tarief  Verzendingsdocumenten  Speciale behandeling  Korting Toevoegen aan Opgenomen regels

Nr.	Inclusief	Deelnr.	Onderdeel-ID	Beschrijving	Klantonderdeelnr.	Aantal	Unit	Stukprijs	Subtotaal
<input checked="" type="checkbox"/> 1	<input checked="" type="checkbox"/>		RIAL 1417114100020	Plunjerafsluiter DN20 - 3/4" - Fabriekskodering :KVn-VIII Uitvoering :PN 40, geflensd Huis :Gietstaal GS - C25 Plunjer en spindel :RVS Afdichting :Asbestvrij Klinger "KX - Mod ... <a href="#">Meer weergeven</a>	SA7	1	STUKS	140,94000 EUR	140,94 EUR

**A**

Btw

Categorie: 6% Btw / 6% tarief Verwijderen

Belastbaar bedrag: 140,94 EUR

Percentage (%): 6

Btw-bedrag: 8,46 EUR

Detail ontheffing: (geen waarde)

Datum van levering: 27 feb 2019

Extra velden

CN Code:

**B**

Regelitem acties

- Bewerken
- Toevoegen
- Btw
- Opmerkingen
- Bijlage

Stap 8. Klik op « Volgende » als u klaar bent.

1 Regelitem, 1 Inclusief 0 Voorheen volledig gefactureerd

Regelitem

Regelitem-opties invoegen

Belastingcategorie: **6% Btw / 6% tarief**  Verzendingsdocumenten  Speciale behandeling  Korting Toevoegen aan Opgenomen regels

<input type="checkbox"/>	Nr.	Inclusief	Soort	Onderdeel-ID	Beschrijving	Klantonderdeelnr.	Aantal	Unit	Stukprijs	Subtotaal
<input checked="" type="checkbox"/>	1		MATERIAAL	1417114100020	Plunjerafsluiter DN20 - 3/4" - Fabriekskodering :KVN-VIII Uitvoering :PN 40, geflensd Huis :Gietstaal GS - C25 Plunjer en spindel :RVS Afdichting :Asbestvrij Klinger 'XX - Mod ... <a href="#">Meer weergeven »</a>	SA7	1	STUKS ⓘ	140,94000 EUR	140,94 EUR

**Btw**

Categorie: \* **6% Btw / 6% tarief** Verwijderen

Belastbaar bedrag: **140,94 EUR**

Locatie:

Percentage (%): **6**

Beschrijving: **6% tarief**

Btw-bedrag: **8,46 EUR**

Stelsel:

Detail ontheffing: (geen waarde) v

Toepasselijk recht:

Datum van levering: \* **27 feb 2019**

**Extra velden**

Shipping and Handling and Discounts are not allowed.

CN Code:

In case you are invoicing for a cross-border transaction of materials please provide the Commodity Code (CN code). In case your invoice is related to services, please leave the field blank

Regelitem acties v Verwijderen

- Bewerken
- Toevoegen
- Btw
- Opmerkingen
- Bijlage

Stap 9. Controleer de factuur en klik op « Indienen ».

## Factuur maken

Vorige

Opslaan

Indienen

Afsluiten

Bevestig dit document en dien het in. De factuur wordt elektronisch ondertekend in overeenstemming met de regels van het land van oorsprong en het land van bestemming van de factuur. Deze transactie wordt gekwalificeerd als Binnenlandse handel. Het land van oorsprong op het document is: Nederland. Het land van bestemming op het document is: Nederland.

Als u uw facturen wilt opslaan in Ariba's langetermijn-documentarchief, kunt u zich op een archiveringsdienst abonneren. U kunt ook oude facturen archiveren als u zich eenmaal hebt geabonneerd op de archiveringsdienst.

## Standaardfactuur

Factuurnummer: 123123  
Factuurdatum: woensdag 27 feb 2019 9:39 GMT+01:00  
Oorspronkelijke inkooporder: SSEBOZ-44092599

Subtotaal: 140,94 EUR  
Totale belastingen: 8,46 EUR  
Totaalbedrag zonder btw: 140,94 EUR  
Verschuldigd bedrag: 149,40 EUR

## OVERMAKEN NAAR:

Cargill Test EMEA Maximo Supplier 10 - TEST

Postadres:  
Remittance 1  
1111AB Amsterdam

Duitsland  
Overmakings-ID: Cargill Remittance

## FACTUURADRES:

Cargill BV

Postadres:  
Lelyweg 31  
4612 PS Bergen Op Zoom  
Nederland  
Adres-ID: AMS  
E-mail: AP\_NL\_CargillBV@cargill.com

## LEVERANCIER:

Cargill Test EMEA Maximo Supplier 10 - TEST

Postadres:  
Kalverstraat 5  
1527 KL Amsterdam  
Nederland

Stap 10. Uw factuur is verzonden naar Cargill.

### Factuur 123123 is ingediend.

- Een kopie van de factuur [afdrukken](#).
- Het maken van een factuur [afsluiten](#).

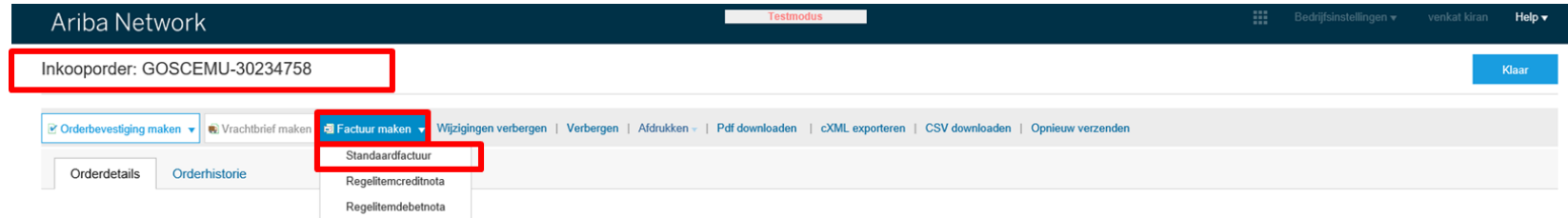
#### **BELANGRIJK**

U kunt een kopie printen van de Ariba factuur. Om te voldoen aan de lokale regelgeving adviseren we u om de **interne processen binnen uw organisatie** met betrekking tot factuur archivering vereisten te raadplegen.

## 4 Aanmaken van een **factuur** gekoppeld aan een **service** inkoop order

Volg de stappen in onderdeel “2 Openen van een Cargill inkoop order” om een Cargill inkoop order te openen en een bijbehorende factuur aan te maken via de interactieve mail die u heeft ontvangen van Ariba.

Stap 1. Zodra u de juiste inkoop order heeft geselecteerd in uw Postvak in, klik dan op « Factuur maken » en selecteer de « Standaardfactuur » in het drop-down menu.



Stap 2. U ontvangt een pop-up scherm dat aangeeft dat uw factuur een service entry sheet binnen Cargill in gang zal zetten.

### **BELANGRIJK**

Zodra u de factuur heeft ingediend op Ariba zal dit een service entry sheet (SAS) in gang zetten in het Cargill ERP systeem. De Cargill aanvrager is verantwoordelijk voor de validatie van de SES.

**BELANGRIJK**

Ariba Netwerk **staat u niet toe om meerdere parent lines tegelijk op een enkele inkoop order te factureren**. Hierom zult u de vraag krijgen welke parent line u wilt factureren. Selecteer de juiste line van de service inkoop order om te factureren en klik op « Volgende » zodra u klaar bent. Vervolg hierna de stappen die hieronder worden beschreven.

Mochten alle parent lines op de service inkoop order gefactureerd dienen te worden, dan dient u een aparte factuur te creëren per parent line.

Regelitems 2 Regelitems, 2 Inclusief 0 Voorheen volledig gefactureerd

Regelitem-opties invoegen Toevoegen aan Opgenomen regels

Belastingcategorie: 6% Btw / 6% tarief  Korting

	Nr.	Inclusief	Soort	Onderdeel-ID	Beschrijving	Klantonderdeelnr.	Aantal	Unit	Stukprijs	Subtotaal
▼	13748				Parent Service Line					
<input checked="" type="checkbox"/>	1	<input checked="" type="checkbox"/>	SERVICE		test service		1	EA	50,0 EUR	50,00 EUR
<b>Serviceperiode</b>		Begindatum service:*		<input type="text"/>		Einddatum service:*		<input type="text"/>		
<b>Btw</b>										
<b>Extra velden</b> <span style="color: yellow;">⚠ Shipping Documents, Pricing Details, and Discounts are not allowed.</span>										
	Nr.	Inclusief	Soort	Onderdeel-ID	Beschrijving	Klantonderdeelnr.	Aantal	Unit	Stukprijs	Subtotaal
<input type="checkbox"/>	2	<input checked="" type="checkbox"/>	SERVICE		test service		1	EA	80,0 EUR	80,00 EUR
<b>Serviceperiode</b>		Begindatum service:*		<input type="text"/>		Einddatum service:*		<input type="text"/>		
<b>Btw</b>										
<b>Extra velden</b> <span style="color: yellow;">⚠ Shipping Documents, Pricing Details, and Discounts are not allowed.</span>										



Stap 2. Vul het « Factuurnummer » en « Factuurdatum » in gebaseerd op de informatie uit uw interne systeem.

Ariba Network Testmodus Bedrijfsinstellingen ▼ venkat kiran Help ▼ Berichten

Factuur maken Bijwerken Opslaan Afsluiten Volgende

▼ Factuurkop \* Geef een verplicht veld aan [Toevoegen aan kop ▼](#)

Overzicht

Inkooporder: GOSCEMU-30234745	Subtotaal: 1.000,00 EUR	<a href="#">Adressen bekijken/bewerken</a>
Factuurnummer:*	Totaal btw: 0,00 EUR	
Factuurdatum:*	Totaalbedrag zonder btw: 1.000,00 EUR	
	Verschuldigd bedrag: 1.000,00 EUR	

Overmaken naar: Remittance 1 ▼

Amsterdam  
Duitsland  
Factuuradres: Cargill B.V.  
Schiphol  
Nederland

Stap 3. Vul de verplichte velden in (aangegeven met een sterretje\*): Btw-nummer/belastingnummer van leverancier.

Merk op dat gedetailleerde instructie over **toevoegen van uw Btw-nummer** aan uw bedrijfsprofiel op Ariba is beschreven in werkinstructie “Aanmaken van een Enterprise account op het Ariba Network”.

**Btw van leverancier**

Btw-\*

nummer/belastingnummer van leverancier:

Commerciële identificatie:

Commerciële gebruikersgegevens:

IncoTerm: DDP  
Incoterm Description:

**Btw van klant**

Btw-\*

nummer/belastingnummer van klant:

Stap 4. Selecteer de regelitems die toegevoegd dienen te worden aan de factuur.

**BELANGRIJK**

Door standaardinstellingen worden alle regelitems van de Inkoop Order toegevoegd aan de factuur. U kunt regelitems deselecteren door op de groene knop in de Inclusief kolom te drukken. Deze bevindt zich naast het regelitem nr.

Regelitems 1 Regelitems, 1 Inclusief 0 Voorheen volledig gefactureerd

Regelitem-opties invoegen

Belastingcategorie: 21% Btw / 21% tarief  Verzendingsdocumenten  Speciale behandeling  Korting Toevoegen aan Opgenomen regels

<input type="checkbox"/>	Nr.	Inclusief	Soort	Onderdeel-ID	Beschrijving	Klantonderdeelnr.	Aantal	Unit	Stukprijs	Subtotaal
<input type="checkbox"/>	1	<input checked="" type="checkbox"/>	MATERIAAL	1417114100020	Plunjerfsluiter DN20 - 3/4" - Fabriekskodering :KVn-VIII Uitvoering :PN 40, geflensd Huis :Gietstaal GS - C25 Plunjer en spindel :RVS Afdichting :Asbestvrij Klinger "KX" - Mod ... <a href="#">Meer weergeven &gt;</a>	SA7	1	STUKS ⓘ	140,94000 EUJ	140,94 EUR

Btw

Extra velden

⚠ Shipping and Handling and Discounts are not allowed.

CN Code:

⚠ In case you are invoicing for a cross-border transaction of materials please provide the Commodity Code (CN code). In case your invoice is related to services, please leave the field blank

↳ Regelitem acties ▾ Verwijderen

Bijwerken Opslaan Afsluiten Volgende

Stap 5. Vul de « Begindatum service » en « Einddatum service » gerelateerd aan de uitgevoerde services in.

Regelitems 1 Regelitems, 1 Inclusief 0 Voorheen volledig gefactureerd

Regelitem-opties invoegen  Belastingcategorie: 6% Btw / 6% tarief  Korting Toevoegen aan Opgenomen regels

Nr.	Inclusief	Soort	Onderdeel-ID	Beschrijving	Klantonderdeelnr.	Aantal	Unit	Stukprijs	Subtotaal
13748				Parent Service Line					
1	<input checked="" type="checkbox"/>	SERVICE		estimated work service		1	EA	1.000,0 EUR	1.000,00 EUR

Serviceperiode Toevoegen/bijwerken

Begindatum service: \*

Einddatum service: \*

Btw

Extra velden ⚠ Shipping Documents, Pricing Details, and Discounts are not allowed.

Regelitem acties Verwijderen

Stap 6. Voeg overige materialen of services toe die nodig zijn/waren om de service uit te voeren door te klikken op « Toevoegen/bijwerken » en selecteer de gewenste actie in het drop-down menu.

**BELANGRIJK**

Vergeet niet de bijbehorende Btw percentages toe te voegen die nodig zijn voor de additionele materialen of services die toegevoegd zijn aan de factuur.

Regelitems 1 Regelitems, 1 Inclusief 0 Voorheen volledig gefactureerd

Regelitem-opties invoegen [Toevoegen aan Opgenomen regels](#)

Belastingcategorie: 6% Btw / 6% tarief  Korting

Nr.	Inclusief	Soort	Onderdeel-ID	Beschrijving	Klantonderdeelnr.	Aantal	Unit	Stukprijs	Subtotaal
13748		Parent Service Line							
<input type="checkbox"/>	1	<input checked="" type="checkbox"/>	SERVICE	estimated work service		1	EA ⓘ	1.000,0 EUR	1.000,00 EUR

Serviceperiode: Begindatum service:\*  Einddatum service:\*

**Btw**

Extra velden ⚠ Shipping Documents, Pricing Details, and Discounts are not allowed.

[Regelitem acties](#) [Verwijderen](#)

**Toevoegen/bijwerken** ▾

- Contract-/catalogusitems toevoegen
- Algemene service toevoegen
- Arbeidsdienst toevoegen
- Materiaal toevoegen

## Stap 7. Aanmaken van een vooraf ingestelde belastingtarief.

De onderstaande stappen beschrijven hoe u een vooraf ingestelde belastingtarief kunt aanmaken die automatisch gebruikt kan worden voor regelitems en facturen. Het aanmaken van de vooraf ingestelde belastingtarief hoeft slechts een keer gedaan te worden, en kan herhaald worden om meerdere verschillende belastingtarieven toe te voegen.

### A. Klik op het drop-down menu en selecteer de optie « Btw-menu configureren ».

Regelitems 1 Regelitems, 1 Inclusief 0 Voorheen volledig gefactureerd

Regelitem-opties invoegen Toevoegen aan Opgenomen regels

Belastingcategorie: **6% Btw / 6% tarief** Belastingen

Nr.	Inclusief	Soort	Onderdeel-ID	Belasting	Kantonderdeelnr.	Aantal	Unit	Stukprijs	Subtotaal
13748	1	✓	SERVICE	6% Btw / 6% tarief		1	EA	1.000,0 EUR	1.000,00 EUR

Serviceperiode: \_\_\_\_\_ Begindatum service: \* \_\_\_\_\_

**Btw**

Extra velden ▲ Shipping Documents, Pricing Details, and Discos

Regelitem acties Toevoegen/bijwerken ▼

**A**

Bijwerken Opslaan Afsluiten Volgende

### B. Klik op « Maken ».

Btw configureren OK Annuleren

\* Belastingcategorie: Btw \* Tarief: 21 %

Omschrijving btw: 21% tarief

Verwijderen **Maken** OK Annuleren

**B**

C. Vul de vereiste velden in (Tarief en Omschrijving btw) en klik op « OK » zodra u klaar bent.

Btw configureren OK Anuleren

* Belastingcategorie	* Tarief	Omschrijving btw
<input type="radio"/> Btw	21 %	21% tarief
<input checked="" type="radio"/> Btw	6 %	6% tarief

Verwijderen | Maken C OK Anuleren

D. Het vooraf ingestelde belastingtarief is nu beschikbaar in het drop-down menu met belastingtarieven.

Regelitems 1 Regelitem, 1 Inclusief 0 Voorheen volledig gefactureerd

Regelitem-opties invoegen Belastingcategorie: 6% Btw / 6% tarief Toevoegen aan Opgenomen regels

Nr.	Inclusief	Soort	Onderdeel-ID	Belastingen	Aantal	Unit	Stukprijs	Subtotaal
13748				6% Btw / 6% tarief				
1	<input checked="" type="checkbox"/>	SERVICE		21% Btw / 21% tarief	1	EA	1.000,00000 €	1.000,00 EUR

Serviceperiode: Begindatum service: \*  Einddatum service: \*

Btw

Extra velden ▲ Shipping Documents, Pricing Details, and Discos

Regelitem acties Bijwerken Opslaan Alsulten Volgende

Stap 8. De juiste belastingpercentages toevoegen aan de regelitems in de factuur.

- A. Selecteer de juiste belastingpercentages in het drop-down menu.
- B. Selecteer alle regelitems op welke dit belastingpercentage van toepassing is.
- C. Klik op « Toevoegen aan Opgenomen regels » om dit belastingpercentage toe te passen op de geselecteerde regelitems.

Regelitems 1 Regelitems, 1 Inclusief 0 Voorheen volledig gefactureerd

Regelitem-opties invoegen

Belastingcategorie: 6% Btw / 6% tarief A

C Toevoegen aan Opgenomen regels

Nr.	Inclusief	Soort	Onderdeel-ID	Beschrijving	Klantonderdeelnr.	Aantal	Unit	Stukprijs	Subtotaal
13748				Parent Service Line					
<input checked="" type="checkbox"/>	1	<span style="color: green;">+</span> SERVICE		estimated work service		1	EA	1.000,00000 E	1.000,00 EUR

Serviceperiode: Begindatum service: \*  Einddatum service: \*

- D. Voor ieder regelitem kunt u nog steeds het belastingpercentage aanpassen door de categorie in het drop-down menu aan te passen. Let op dat de datum van levering overeenkomt met de datum die is ingevoerd voor begindatum service en einddatum service.

Nr.	Inclusief	Soort	Onderdeel-ID	Beschrijving	Klantonderdeelnr.	Aantal	Unit	Stukprijs	Subtotaal
<input checked="" type="checkbox"/>	1	<span style="color: green;">+</span> SERVICE		estimated work service		1	EA	1.000,00000 E	1.000,00 EUR

Serviceperiode: Begindatum service: \*  Einddatum service: \*

**Btw**

Categorie: \* D 6% Btw / 6% tarief

Locatie:

Beschrijving: 6% tarief

Stelsel:

Toepasselijk recht:

Belastbaar bedrag: 1.000,00 EUR

Soort belastingtarief:

Percentage (%): 6

Btw-bedrag: 60,00 EUR

Detail ontheffing: (geen waarde) v

D Datum van levering: \* 27 feb 2019

[Verwijderen](#)



Stap 9. Indien nodig kunt u opmerkingen toevoegen aan posten van de factuur.

- A. Selecteer het regelitem waarvoor u een opmerking wilt invoegen door op het vak naast het itemnr.
- B. Klik op « Regelitem acties » en selecteer Opmerkingen in het drop-down menu

Inclusief	Soort	Onderdeel-ID	Beschrijving	Klantonderdeelnr.	Aantal	Unit	Stukprijs	Subtotaal
<input checked="" type="checkbox"/>	SERVICE		estimated work service		1	EA	1.000,00000 E	1.000,00 EUR

Serviceperiode: Begindatum service: \*  Einddatum service: \*

**Btw**

Categorie: \* 6% Btw / 6% tarief  Belastbaar bedrag: 1.000,00 EUR  [Verwijderen](#)

Locatie:  Soort belastingtarief:

Beschrijving: 6% tarief  Percentage (%): 6

Stelsel:  Btw-bedrag: 60,00 EUR

Toepasselijk recht:  Detail ontheffing: (geen waarde)

Datum van levering: \* 27 feb 2019

Extra velden ⚠ Shipping Documents, Pricing Details, and Discounts are not allowed.

Regelitem acties  [Verwijderen](#)



- Bewerken
- Toevoegen
- Btw
- Opmerkingen
- Bijlage



**BELANGRIJK**



Cargill raadt aan om bij het indienen van facturen het gedeelte Opmerkingen te gebruiken om aanvullende details voor service-inkooporders op te geven. De bijlagen zijn niet gekoppeld aan Cargills ERP van Ariba, wat kan leiden tot een SES-storing of vertraging bij de goedkeuring van betalingen.

Stap 10. Klik op « Volgende » als u klaar bent.

Nr.	Inclusief	Soort	Onderdeel-ID	Beschrijving	Klantonderdeelnr.	Aantal	Unit	Stukprijs	Subtotaal
<input checked="" type="checkbox"/>	1	<input checked="" type="checkbox"/>	SERVICE	estimated work service		1	EA <sup>①</sup>	1.000,00000 E	1.000,00 EUR

**Serviceperiode**  
 Begindatum service: \*        Einddatum service: \*  

**Btw**  
 Categorie: \*    
 Locatie:   
 Beschrijving:   
 Stelsel:    
 Toepasselijk recht:

Belastbaar bedrag:  [Verwijderen](#)  
 Soort belastingtarief:   
 Percentage (%):   
 Btw-bedrag:   
 Detail ontheffing:    
 Datum van levering: \*  

**Extra velden**  
 ⚠ Shipping Documents, Pricing Details, and Discounts are not allowed.

↳

Stap 11. Controleer de factuur en klik op « Indienen ».

Ariba Network Testmodus Bedrijfsinstellingen ▼ venkat kiran Help ▼ Berichten

Factuur maken Vorige Opslaan **Indienen** Afsluiten

Bevestig dit document en dien het in. De factuur wordt elektronisch ondertekend in overeenstemming met de regels van het land van oorsprong en het land van bestemming van de factuur. Deze transactie wordt gekwalificeerd als Binnenlandse handel. Het land van oorsprong op het document is: Nederland. Het land van bestemming op het document is: Nederland.  
Als u uw facturen wilt opslaan in Ariba's langetermijn-documentarchief, kunt u zich op een archiveringsdienst abonneren. U kunt ook oude facturen archiveren als u zich eenmaal hebt geabonneerd op de archiveringsdienst.

Standaardfactuur

Factuurnummer: 12341234	Subtotaal: 1.000,00 EUR
Factuurdatum: woensdag 27 feb 2019 17:38 GMT+01:00	Totale belastingen: 60,00 EUR
Oorspronkelijke inkooporder: GOSCEMU-30234745	Totaalbedrag zonder btw: 1.000,00 EUR
	Verschuldigd bedrag: 1.060,00 EUR

<b>OVERMAKEN NAAR:</b> Cargill Test EMEA Maximo Supplier 10 - TEST Postadres: Remittance 1 1111AB Amsterdam Duitsland Overmakings-ID: Cargill Remittance	<b>FACTUURADRES:</b> Cargill B.V. Postadres: Evert van de Beekstraat 378 1118 CZ Schiphol Nederland Adres-ID: FSC E-mail: Invoice - AP_NL_CargillBV@cargill.com; PO - Multiseed_NL_CBS@cargill.com	<b>LEVERANCIER:</b> Cargill Test EMEA Maximo Supplier 10 - TEST Postadres: Kalverstraat 5 1527 KL Amsterdam Nederland
--	---	--

Stap 12. Uw factuur is verzonden naar Cargill.

**Factuur 12341234 is ingediend.**

- Een kopie van de factuur [afdrukken](#).
- Het maken van een factuur [afsluiten](#).

**BELANGRIJK**

U kunt een kopie printen van de Ariba factuur. Om te voldoen aan de lokale regelgeving adviseren we u om de **interne processen binnen uw organisatie** met betrekking tot factuur archivering vereisten te raadplegen.

**Werkinstructies** – Aanmaken van een factuur op het Ariba Network

**Doelgroep** – Leveranciers die met Cargill handelen via een **standaard account**

**Contactgegevens** – [Supplier\\_Enablement\\_EMEA@cargill.com](mailto:Supplier_Enablement_EMEA@cargill.com)

## 5 Deelfacturen indienen

In het geval dat u met Cargill overeen bent gekomen dat deelfacturen ingediend kunnen worden, zal je via Ariba meerdere facturen indienen op één inkooporder. Hiervoor zijn twee situaties denkbaar:

- Één regelitem per deelfactuur
- Één regelitem voor het totaalbedrag

In het geval van één regelitem per deelfactuur zult u de niet relevante regelitems van de factuur moeten halen. Dit kan door op het schuifje voor deze regelitems te klikken in kolom “Inclusief”. Zie de screenshot hieronder voor verheldering

Regelitems 1 Regelitems, 1 Inclusief 0 Voorheen volledig gefactureerd

Regelitem-opties invoegen

Belastingcategorie: 21% Btw / 21% tarief  Verzendingsdocumenten  Speciale behandeling  Kortling Toevoegen aan Opgenomen regels

<input type="checkbox"/>	Nr.	Inclusief	Soort	Onderdeel-ID	Beschrijving	Klantonderdeelnr.	Aantal	Unit	Stukprijs	Subtotaal
<input type="checkbox"/>	1	<input checked="" type="checkbox"/>	MATERIAAL	1417114100020	Plunjerafsluiter DN20 - 3/4" - Fabriekskodering :KVn-VIII Uitvoering :PN 40, geflensd Huis :Gietstaal GS - C25 Plunjer en spindel :RVS Afdichting :Asbestvrij Klinger "KX" - Mod ... <a href="#">Meer weergeven &gt;</a>	SA7	1	STUKS ⓘ	140,94000 EUJ	140,94 EUR

In het geval van één regelitem voor het totaalbedrag, zult u het aantal op de regelitem moeten aanpassen. Dit moet dus niet door het aanpassen van de stukprijs. Dit zou er namelijk voor zorgen dat het volledige aantal gefactureerd is, voor een lagere prijs, wat niet het geval is in deze situatie. Hierom moet dus het aantal aangepast worden. In het geval van een 30%/70% facturatieregeling, kunt u dus het aantal hierboven van 1 aanpassen naar 0,3 voor de eerste factuur, en naar 0,7 voor de tweede factuur. Het subtotaal zal aan de hand hiervan automatisch veranderen naar het te factureren bedrag.

## 6 Aanmaken van **creditnota** gekoppeld aan een **materiaal** inkoop order

### **BELANGRIJK**

Merk op dat **Cargill leveranciers alleen toestaat een creditnota te maken op Ariba voor materiaal inkoop orders**. Bovendien worden leveranciers gevraagd om altijd **het gehele factuurbedrag te crediteren**. Leveranciers die een **creditnota moeten aanmaken voor een service inkoop order** worden verzorgd om **contact op te nemen met Cargill**.

Volg de stappen in onderdeel 2 om de inkoop order van Cargill te selecteren in uw postvak in of een factuur te kiezen in uw postvak uit die in gecrediteerd dient te worden.

Stap 1. De inkooporder zal zichtbaar zijn zodra u ingelogd bent op uw Ariba Netwerk account. Klik op « Factuur maken » en selecteer « Regelitemcreditnota » in het drop-down menu.



The screenshot shows the Ariba Network interface. At the top, there is a dark blue header with 'Ariba Network' on the left and 'Testmodus' on the right. Below the header, the order number 'Inkooporder: GOSCEMU-30234758' is displayed in a red-bordered box. The main interface features a horizontal menu with several options: 'Orderbevestiging maken', 'Vrachtbrief maken', 'Factuur maken', 'Wijzigingen verbergen', 'Verbergen', 'Afdrukken', 'Pdf downloaden', 'cXML exporteren', 'CSV downloaden', and 'Opnieuw verzenden'. The 'Factuur maken' option is highlighted with a red box, and its dropdown menu is open, showing three options: 'Standaardfactuur', 'Regelitemcreditnota', and 'Regelitemdebetnota'. The 'Regelitemcreditnota' option is also highlighted with a red box. Below the menu, there are two tabs: 'Orderdetails' and 'Orderhistorie'.

Stap 3. Selecteer de factuur die u wilt crediteren en klik op « Regelimcreditnota maken ».

Ariba Network Testmodus

Regelitemnota Klaar

Facturen (1)

Factuurnummer	Klant	Referentie	Indienmethode	Oorsprong	Eigenhandige facturering	Brondocument	Datum ↓	Bedrag	Routingstatus	Factuurstatus
123123	Cargill - TEST	SSEBOZ-44092599	Online	Leverancier	Nee	Order	27 feb 2019	149,40 EUR	Verstuurd	Verstuurd

Regelitemcreditnota maken | Een regelitemdebetnota maken | Bewerken | Kopiëren | Factuur voor niet-inkooporder maken | Contractfactuur maken

Klaar

Stap 4. Vul het « Creditnotanummer » en « Creditnotadatum » in gebaseerd op de informatie uit uw interne system.

Ariba Network Testmodus

Regelitemcreditnota maken Bijwerken | Opslaan | Afsluiten | Volgende

Type creditnota  
U bent een creditnota aan het maken waarbij de hoeveelheid aangepast wordt.

▼ Factuurkop \* Geeft een verplicht veld aan | Toevoegen aan kop ▼

Overzicht

Creditnotanummer: \*

Creditnotadatum: \* 28 feb 2019

Nummer oorspronkelijke factuur: 123123

Datum oorspronkelijke factuur: 27 feb 2019

Overmaken naar: Remittance 1 ▼

Amsterdam

Duitsland

Factuuradres: Cargill BV

Bergen Op Zoom  
Nederland

Subtotaal: -140,94 EUR  
Totaal btw: -8,46 EUR  
Totaalbedrag zonder btw: -140,94 EUR  
Verschuldigd bedrag: -149,40 EUR

Adressen  
bekijken/bewerken

Stap 5. Vul een reden in voor de creditnota.

**Opmerking**

Reden voor creditnota:\*

Standaardopmerkingstekst voor creditnota:

IncoTerm: DDP  
Incoterm Description:

[Toevoegen aan kop ▼](#)

## Stap 6. Vul de negatieve hoeveelheid in voor ieder regelitem.

Regelitem 1 1 Inclusief 0 Voorheen volledig gefactureerd

Regelitem-opties invoegen

Belastingcategorie: 6% Btw / 6% tarief  Verzendingsdocumenten  Speciale behandeling  Korting [Toevoegen aan Opgenomen regels](#)

Nr.	Inclusief	Soort	Onderdeel-ID	Beschrijving	Klantonderdeelnr.	Aantal	Unit	Stukprijs	Subtotaal
1	<input checked="" type="checkbox"/>	MATERIAAL	1417114100020	Plunjerasluiser DN20 - 3/4" - Fabriekskodering :KvN-VIII Uitvoering :PN 40, geflensd Huis :Gietstaal SA7 GS - C25 Plunjer en spindel :RVS Afdichting :Asbestvrij Klinger "KX - Mod ... <a href="#">Meer weergeven &gt;</a>		-1	STUKS	140,94000 EUR	-140,94 EUR

Btw

Categorie: \* Btw

Locatie:

Beschrijving: 6% tarief

Stelsel:

Toepasselijk recht:

Belastbaar bedrag: -140,94 EUR

Percentage (%): 6

Btw-bedrag: -8,46 EUR

Detail ontheffing: (geen waarde)

Datum van levering: 27 feb 2019

Verwijderen

Extra velden

Shipping and Handling and Discounts are not allowed.

CN Code:

In case you are invoicing for a cross-border transaction of materials please provide the Commodity Code (CN code). In case your invoice is related to services, please leave the field blank.

Regelitem acties

### **BELANGRIJK**

Leveranciers worden verzocht om **altijd het gehele facturatiebedrag te crediteren.**



Stap 7. Klik op « Volgende ».



Stap 8. Controleer de creditnota en klik op « Indienen ».

Ariba Network Testmodus Bedrijfsinstellingen verkal kiran Help

Regelitemcreditnota maken Vorige Indienen Opslaan Afsluiten

Controleer de regelitem-creditnota en dien deze in. De factuur wordt elektronisch ondertekend in overeenstemming met de regels van het land van oorsprong en het land van bestemming van de factuur. Deze transactie wordt gekwalificeerd als Binnenlandse handel. Het land van oorsprong op het document is: Nederland. Het land van bestemming op het document is: Nederland.  
Als u uw facturen wilt opslaan in Ariba's langetermijn-documentarchief, kunt u zich op een archiveringsdienst abonneren. U kunt ook oude facturen archiveren als u zich eenmaal hebt geabonneerd op de archiveringsdienst.

**Regelitemcreditnota**

(Nummer oorspronkelijke factuur: 123123)

Creditnotanummer: 121212	Subtotaal: -140,94 EUR
Creditnotadatum: donderdag 28 feb 2019 9:48 GMT+01:00	Totale belastingen: -8,46 EUR
Origineel factuurnummer: 123123	Totaalbedrag zonder btw: -140,94 EUR
Datum oorspronkelijke factuur: woensdag 27 feb 2019 9:39 GMT+01:00	Verschuldigd bedrag: -149,40 EUR
Oorspronkelijke inkooporder: SSEBOZ-44092599	

<b>OVERMAKEN NAAR:</b> Cargill Test EMEA Maximo Supplier 10 - TEST Postadres: Remittance 1 1111AB Amsterdam Duitsland Overmakings-ID: Cargill Remittance	<b>FACTUURADRES:</b> Cargill BV Postadres: Lelyweg 31 4612 PS Bergen Op Zoom Nederland Adres-ID: AMS E-mail: AP_NL_CargillBV@cargill.com	<b>LEVERANCIER:</b> Cargill Test EMEA Maximo Supplier 10 - TEST Postadres: Kalverstraat 5 1527 KL Amsterdam Nederland
--	---	--

Stap 9. Uw creditnota is verstuurd naar Cargill.

### Factuur 121212 is ingediend.

- Een kopie van de factuur [afdrukken](#).
- Het maken van een factuur [afsluiten](#).

#### **BELANGRIJK**

U kunt een kopie printen van de Ariba factuur. Om te voldoen aan de lokale regelgeving adviseren we u om de **interne processen binnen uw organisatie** met betrekking tot factuur archivering vereisten te raadplegen.

## 7 Uitleg van de betalingsvoorwaarden vermeld in Ariba

De betalingsvoorwaarden op uw inkooporder van Cargill op Ariba worden op de volgende manier vermeld:



Van:

**Cargill B.V.**

Evert van de Beekstraat 378

1118 CZ Schiphol

Nederland

Telefoon:

Fax:

E-mail: [Invoice - AP\\_NL\\_CargillBV@cargill.com](mailto:Invoice-AP_NL_CargillBV@cargill.com); [PO - Multiseed\\_NL\\_CBS@cargill.com](mailto:PO-Multiseed_NL_CBS@cargill.com)

Betalingsvoorwaarden ⓘ  
N60-Net 60 Days